

**Estado do Ceará**  
**PREFEITURA MUNICIPAL DE IPAPORANGA**

---

**RELATÓRIO RESUMIDO DA EXECUÇÃO ORÇAMENTÁRIA**

---

**R R E O**

**4º BIMESTRE/2011**

---

**PUBLICADO CONFORME EDITAL Nº 2011.09.26-1**

---

**Estado do Ceará**  
**PREFEITURA MUNICIPAL DE IPAPORANGA**  
**EDITAL DE PUBLICAÇÃO Nº 2011.09.26-1**

O Prefeito do Município de IPAPORANGA – Estado do Ceará, Cidadão **FRANCISCO NILSON MOREIRA**, em pleno exercício do cargo e no uso competente de suas atribuições, notadamente as conferidas pelo Art. 28, Inciso X, da Constituição do Estado do Ceará, **RESOLVE** publicar o **RELATÓRIO RESUMIDO DA EXECUÇÃO ORÇAMENTÁRIA – RREO**, atinente ao **4º BIMESTRE** do exercício financeiro de **2011**, das seguintes formas:

1. Mediante afixação nos locais de amplo acesso do público em geral no âmbito do Município de **IPAPORANGA/CE**; e
2. Em meio eletrônico de acesso ao público conforme disposto no Art. 48 da LRF, no endereço: [www.municipiosconsultoria.com.br](http://www.municipiosconsultoria.com.br).

**PUBLIQUE-SE, DIVULGUE-SE, CUMPRA-SE.**

**Paço do Poder Executivo Municipal de Ipaporanga – Estado do Ceará**  
**Em, 26 de SETEMBRO de 2011.**

  
FRANCISCO NILSON MOREIRA  
PREFEITO

**GOVERNO MUNICIPAL DE IPAPORANGA**  
**Relatório Resumido de Execução Orçamentária**  
**Balanco Orçamentário**

Orçamento Fiscal e da Seguridade Social

Período: Janeiro a Agosto de 2011/Bimestre: Julho e Agosto

Recetas (Exceto Intra-Orçamentárias) (I)	Previsão Inicial	Previsão Atualizada (a)	Recetas Realizadas		Saldo a Realizar (a-c)
			No Bimestre (b)	% (ba)	
Recetas Correntes	19.595.000,00	19.595.000,00	2.704.155,10	13,80	8.076.619,08
Receta Tributária	394.700,00	394.700,00	52.045,06	13,19	162.639,29
Impostos	386.300,00	386.300,00	52.045,06	13,47	154.239,29
Taxas	5.600,00	5.600,00	0,00	0,00	5.600,00
Contribuição de Melhoria	2.800,00	2.800,00	0,00	0,00	2.800,00
Recetas de Contribuições	33.400,00	33.400,00	16.439,07	49,22	-18.967,66
Contribuições Econômicas	33.400,00	33.400,00	16.439,07	49,22	-18.967,66
Receta Patrimonial	73.950,00	73.950,00	18.825,95	25,46	1.142,41
Recetas Imobiliárias	2.000,00	2.000,00	0,00	0,00	2.000,00
Recetas de Valores Mobiliários	67.950,00	67.950,00	18.825,95	27,71	-4.857,59
Outras Recetas Patrimoniais	4.000,00	4.000,00	0,00	0,00	4.000,00
Receta de Serviços	822.800,00	822.800,00	28.572,54	3,47	702.431,22
Transferências Correntes	18.065.650,00	18.065.650,00	2.587.953,25	14,33	7.039.129,46
Transferências Intergovernamentais	17.290.150,00	17.290.150,00	2.586.103,02	14,96	6.354.719,95
Transferências de Instituições Privadas	25.500,00	25.500,00	0,00	0,00	25.500,00
Outras Recetas Correntes	750.000,00	750.000,00	1.850,23	0,25	658.909,51
Multas e Juros de Mora	204.500,00	204.500,00	319,23	0,16	190.244,36
Indenizações e Restituições	23.500,00	23.500,00	319,23	1,36	17.996,65
Receta da Dívida Ativa	40.000,00	40.000,00	0,00	0,00	38.292,49
Receta de Capital	76.500,00	76.500,00	0,00	0,00	69.455,22
Alienação de Bens	5.775.200,00	5.775.200,00	57.170,00	0,99	4.357.760,00
Alienação de Bens Móveis	20.000,00	20.000,00	0,00	0,00	20.000,00
Transferências de Capital	5.555.200,00	5.555.200,00	57.170,00	1,03	4.137.760,00
Outras Recetas de Capital	5.555.200,00	5.555.200,00	57.170,00	1,03	4.137.760,00
Outras Recetas	200.000,00	200.000,00	0,00	0,00	200.000,00
Recetas (Intra-Orçamentárias) (II)	25.370.200,00	25.370.200,00	2.761.325,10	—	12.434.379,08
Operações de Crédito					
Refinanciamento (IV)					



**GOVERNO MUNICIPAL DE IPAPORANGA**  
**Relatório Resumido de Execução Orçamentária**  
**Balanco Orçamentário**

Orçamento Fiscal e da Seguridade Social

Período: Janeiro a Agosto de 2011/Bimestre: Julho e Agosto

RREO - Anexo I (LRF, Art. 52, inciso I, alíneas "a" e "b" do inciso II e §1º)

R\$ 1,00

Deficit(VI)	-	-	-	-	-	-	-	-	0,00	-	-
Total (VII) = (V + VI)	25.370.200,00	25.370.200,00	2.761.325,10	---	---	---	---	---	12.935.820,92	---	---
Saldos de Exercícios Anteriores (Utilizado para Créditos Adicionais)	-	-	-	-	-	-	-	-	-	-	-

Despesas (Exceto Intra-Orçamentárias) (VIII)	Dotação Inicial (d)	Créditos Adicionais (e)	Dotações Atualizadas (f)=(d+e)	Despesas Empenhadas		Despesas Liquidadas		%	Saldo a Liquidar (f-g)		
				No Bimestre	Até o Bimestre	No Bimestre	Até o Bimestre (g)				
DESPESAS CORRENTES	16.780.700,00	2.262.465,42	19.043.165,42	2.399.193,68	11.192.225,68	2.680.195,47	10.531.008,50	55,30	8.512.156,92		
PESSOAL E ENCARGOS SOCIAIS	9.038.000,00	403.177,00	9.441.177,00	1.308.187,79	6.391.574,47	1.530.150,74	5.932.822,45	62,84	3.508.354,55		
OUTRAS DESPESAS CORRENTES	7.742.700,00	1.859.288,42	9.601.988,42	1.091.005,89	4.800.651,21	1.150.044,73	4.598.186,05	47,89	5.003.802,37		
DESPESAS DE CAPITAL	8.489.500,00	-2.262.465,42	6.227.034,58	369.903,25	1.993.716,34	369.332,36	1.385.145,45	22,24	4.841.889,13		
INVESTIMENTOS	8.212.500,00	-2.262.465,42	5.950.034,58	347.329,39	1.842.774,16	347.329,39	1.234.774,16	20,75	4.715.260,42		
INVERSOES FINANCEIRAS	27.000,00	0,00	27.000,00	0,00	0,00	0,00	0,00	0,00	27.000,00		
AMORTIZAÇÃO DA DÍVIDA	250.000,00	0,00	250.000,00	22.573,86	150.942,18	22.002,97	150.371,29	60,15	99.628,71		
Reserva de Contingência	100.000,00	0,00	100.000,00	0,00	0,00	0,00	0,00	0,00	100.000,00		
Reserva de Contingência	100.000,00	0,00	100.000,00	0,00	0,00	0,00	0,00	0,00	100.000,00		
Despesas (Intra-Orçamentárias) (IX)											
Subtotal das Despesas (X) = (VIII + IX)	25.370.200,00	0,00	25.370.200,00	2.769.096,93	13.185.942,02	3.049.527,83	11.916.153,95	---	13.454.046,05		
Amortização da Div. / Refinanciamento (XI)											
Subtotal c/ Refinanciamento (XII) = (X + XI)	25.370.200,00	0,00	25.370.200,00	2.769.096,93	13.185.942,02	3.049.527,83	11.916.153,95	---	13.454.046,05		
Superávit (XIII)	-	-	-	-	-	-	-	-	-	-	-
Total (XIV) = (XII + XIII)	25.370.200,00	0,00	25.370.200,00	2.769.096,93	13.185.942,02	3.049.527,83	13.933.899,54	-	-	-	-

FRANCISCO NILSON MOREIRA  
PREFEITO

FRANCISCO GIOVANNI SILVA PEREIRA  
Contabilista - CRC 12.190/0-3

CONTABILIDADE PÚBLICA DO CEARÁ  
LTDA  
CONTROLE INTERNO EM GESTÃO FISCAL

ANTONIO EDSON MELO  
ADM. FINANCEIRO



**GOVERNO MUNICIPAL DE IPAPORANGA**  
**Relatório Resumido de Execução Orçamentária**  
**Demonstrativo da Execução das Despesas por Função/Subfunção**  
**Orçamento Fiscal e da Seguridade Social**  
**Período: Janeiro a Agosto de 2011/Bimestre: Julho e Agosto**

RR02 - Anexo II LRF Art. 52 inciso II, alínea "c")

R\$ 100

Função/Subfunção	Dotação Inicial	Dotação Atualizada (a)	Despesas Empenhadas		Despesas Liquidadas		% (b/total b)	% (Ba)	Saldo a Liquidar (g-h)
			No Bimestre	Até o Bimestre	No Bimestre	Até o Bimestre			
<b>Despesas (Excluído Intra-Orçamentárias) (f)</b>									
Legislativa	780.000,00	780.000,00	33.802,96	522.921,44	102.830,98	404.727,01	3,40	51,89	375.272,99
Ação Legislativa	780.000,00	780.000,00	33.802,96	522.921,44	102.830,98	404.727,01	3,40	51,89	375.272,99
Administração	2.508.000,00	2.346.651,42	311.357,66	1.448.839,55	347.742,39	1.376.824,28	11,55	58,67	969.827,14
Ação Legislativa	25.000,00	25.000,00	0,00	0,00	0,00	0,00	0,00	0,00	25.000,00
Defesa do Interesse Público no Processo Judiciário	8.000,00	8.000,00	0,00	600,00	0,00	600,00	0,01	7,50	7.400,00
Defesa da Ordem Jurídica	145.000,00	37.000,00	0,00	0,00	0,00	0,00	0,00	0,00	37.000,00
Planejamento e Orçamento	15.000,00	15.000,00	0,00	0,00	0,00	0,00	0,00	0,00	15.000,00
Administração Geral	1.977.000,00	1.854.651,42	257.262,52	1.165.178,33	282.047,25	1.126.763,06	9,46	60,75	727.888,36
Administração Financeira	200.000,00	273.500,00	46.095,14	179.061,22	39.695,14	169.461,22	1,42	61,96	104.038,78
Administração Geral	120.000,00	120.000,00	8.000,00	104.000,00	26.000,00	80.000,00	0,67	66,67	40.000,00
Administração Social	18.000,00	13.500,00	0,00	0,00	0,00	0,00	0,00	0,00	13.500,00
Assistência Social	1.828.250,00	1.931.870,00	113.866,84	536.367,24	122.138,84	493.834,74	4,14	25,56	1.438.035,26
Administração Geral	530.000,00	520.500,00	41.667,62	207.063,50	49.303,82	186.203,50	1,56	35,77	334.296,50
Controle Interno	48.000,00	48.000,00	8.000,00	32.000,00	8.000,00	32.000,00	0,27	66,67	16.000,00
Normalização e Fiscalização	70.000,00	84.500,00	9.369,12	32.841,76	9.369,12	32.841,76	0,28	38,67	51.658,24
Assistência à Criança e ao Adolescente	175.500,00	154.400,00	5.450,00	27.265,30	6.066,00	24.205,30	0,20	15,68	130.194,70
Assistência Comunitária	520.250,00	644.950,00	49.379,90	207.196,69	49.379,90	206.720,49	1,73	32,07	437.829,51
Alimentação e Nutrição	285.000,00	280.420,00	0,00	0,00	0,00	0,00	0,00	0,00	280.420,00
Promoção da Produção Vegetal	80.000,00	80.000,00	0,00	0,00	0,00	0,00	0,00	0,00	80.000,00
Abastecimento	75.000,00	75.000,00	0,00	0,00	0,00	0,00	0,00	0,00	75.000,00
Transportes	44.500,00	44.500,00	0,00	30.000,00	0,00	11.863,69	0,10	26,66	32.636,31
<b>Saúde</b>	<b>3.428.250,00</b>	<b>3.878.630,00</b>	<b>544.804,21</b>	<b>2.288.149,11</b>	<b>566.163,62</b>	<b>2.219.142,16</b>	<b>18,62</b>	<b>57,21</b>	<b>1.659.487,84</b>
Administração Geral	1.000.000,00	1.173.000,00	244.982,57	1.031.091,83	243.962,62	1.026.023,88	8,61	87,47	146.976,12
Controle Interno	48.000,00	48.000,00	8.000,00	32.000,00	8.000,00	32.000,00	0,27	66,67	16.000,00
Atenção Básica	1.350.250,00	1.447.750,00	160.078,84	619.164,72	161.408,20	616.175,84	5,17	42,56	831.574,16
Assistência Hospitalar e Ambulatorial	720.000,00	852.880,00	95.438,45	411.003,97	116.438,45	397.003,97	3,33	46,55	455.876,03
Suporte Profítico e Terapêutico	85.000,00	85.000,00	0,00	0,00	0,00	0,00	0,00	0,00	85.000,00
Vigilância Sanitária	23.000,00	33.000,00	4.869,10	9.691,14	4.869,10	9.691,14	0,08	29,37	23.308,96
Vigilância Epidemiológica	96.250,00	123.250,00	29.155,80	72.970,43	29.155,80	72.970,43	0,61	59,21	50.279,57
Transportes	115.750,00	115.750,00	2.329,45	112.227,02	2.329,45	65.276,90	0,55	56,39	50.473,10
Trabalho	154.500,00	154.500,00	0,00	0,00	0,00	0,00	0,00	0,00	154.500,00
Administração Geral	75.000,00	75.000,00	0,00	0,00	0,00	0,00	0,00	0,00	75.000,00
Formação de Recursos Humanos	19.500,00	19.500,00	0,00	0,00	0,00	0,00	0,00	0,00	19.500,00
Empregabilidade	40.000,00	40.000,00	0,00	0,00	0,00	0,00	0,00	0,00	40.000,00
Fomento ao Trabalho	20.000,00	20.000,00	0,00	0,00	0,00	0,00	0,00	0,00	20.000,00
Educação	7.803.200,00	9.903.030,00	1.352.783,07	6.343.165,17	1.508.567,75	5.539.038,49	46,48	55,93	4.363.991,51
Administração Geral	555.000,00	702.300,00	103.943,44	407.494,14	101.306,90	401.265,62	3,37	57,14	301.034,36



**GOVERNO MUNICIPAL DE IPAPORANGA**  
**Relatório Resumido de Execução Orçamentária**  
**Demonstrativo da Execução das Despesas por Função/Subfunção**  
**Orçamento Fiscal e da Seguridade Social**  
**Período: Janeiro a Agosto de 2011/Bimestre: Julho e Agosto**



	R\$1,00									
Controle Interno	48.000,00	48.000,00	8.000,00	32.000,00	8.000,00	32.000,00	0,27	66,67	16.000,00	
Formação de Recursos Humanos	45.000,00	45.000,00	90,00	1.380,87	90,00	1.380,87	0,01	3,07	43.619,13	
Ensino Fundamental	5.363.500,00	6.622.930,00	952.311,37	4.256.661,31	966.067,87	3.627.464,73	30,44	54,77	2.995.485,27	
Ensino Médio	28.750,00	28.750,00	0,00	0,00	0,00	0,00	0,00	0,00	28.750,00	
Ensino Profissional	25.000,00	25.000,00	0,00	0,00	0,00	0,00	0,00	0,00	25.000,00	
Ensino Superior	28.750,00	28.750,00	0,00	0,00	0,00	0,00	0,00	0,00	28.750,00	
Educação Infantil	959.200,00	1.388.900,00	0,00	0,00	0,00	0,00	0,00	0,00	959.204,64	
Educação de Jovens e Adultos	165.000,00	178.400,00	274.472,40	889.695,36	274.472,40	889.695,36	7,47	64,06	499.204,64	
Educação Especial	15.000,00	178.400,00	10.242,72	28.304,46	10.242,72	28.304,46	0,24	15,87	150.095,54	
Transferências	570.000,00	15.000,00	0,00	0,00	0,00	0,00	0,00	0,00	15.000,00	
Cultura	295.000,00	820.000,00	3.803,14	727.629,03	148.387,86	558.927,45	4,69	68,16	261.072,55	
Difusão Cultural	295.000,00	388.430,00	18.553,95	162.758,50	20.468,31	159.572,94	1,34	41,08	228.857,06	
Direito da Cidadania	295.000,00	388.430,00	18.553,95	162.758,50	20.468,31	159.572,94	1,34	41,08	228.857,06	
Direitos Individuais, Coletivos e Difusos	20.000,00	20.000,00	0,00	0,00	0,00	0,00	0,00	0,00	20.000,00	
Urbanismo	20.000,00	20.000,00	0,00	0,00	0,00	0,00	0,00	0,00	20.000,00	
Administração Geral	2.830.000,00	1.933.494,00	223.162,45	925.018,83	210.949,76	882.191,85	7,40	45,63	1.051.302,15	
Infra-Estrutura Urbana	1.105.000,00	790.300,00	100.422,94	395.837,64	105.973,08	384.780,74	3,23	48,69	405.539,26	
Serviços Urbanos	1.260.000,00	619.000,00	11.978,40	105.506,46	11.978,40	105.506,46	0,89	17,04	513.483,54	
Habitación	460.000,00	524.194,00	110.761,11	423.674,73	92.998,28	391.924,65	3,29	74,77	132.269,35	
Assistência Comunitária	45.000,00	45.000,00	0,00	0,00	0,00	0,00	0,00	0,00	45.000,00	
Saneamento	415.000,00	415.000,00	0,00	0,00	0,00	0,00	0,00	0,00	415.000,00	
Administração Geral	1.510.000,00	969.411,58	43.094,77	195.315,34	33.355,93	185.576,50	1,56	19,14	783.835,08	
Assistência Comunitária	300.000,00	330.560,00	14.901,32	119.651,09	13.030,72	117.780,49	0,99	35,63	212.779,51	
Saneamento Básico Urbano	980.000,00	408.851,58	28.193,45	75.664,25	20.325,21	67.796,01	0,57	16,58	341.055,57	
Gestão Ambiental	230.000,00	230.000,00	0,00	0,00	0,00	0,00	0,00	0,00	230.000,00	
Controle Ambiental	320.000,00	168.600,00	0,00	0,00	0,00	0,00	0,00	0,00	168.600,00	
Ciência e Tecnologia	320.000,00	168.600,00	0,00	0,00	0,00	0,00	0,00	0,00	168.600,00	
Tecnologia da Informação	65.250,00	65.250,00	0,00	0,00	0,00	0,00	0,00	0,00	65.250,00	
Agricultura	65.250,00	65.250,00	0,00	0,00	0,00	0,00	0,00	0,00	65.250,00	
Administração Geral	812.250,00	672.280,00	41.225,47	211.034,96	41.928,25	209.663,56	1,76	31,22	462.416,44	
Recursos Hídricos	280.000,00	238.400,00	31.675,47	175.618,97	32.378,25	174.447,67	1,46	73,17	63.952,33	
Defesa Sanitária Animal	280.000,00	181.930,00	0,00	0,00	0,00	0,00	0,00	0,00	181.930,00	
Extensão Rural	45.000,00	44.700,00	0,00	0,00	0,00	0,00	0,00	0,00	44.700,00	
Comércio e Serviços	207.250,00	207.250,00	9.550,00	35.415,89	9.550,00	35.415,89	0,30	17,09	171.834,11	
Administração Geral	430.000,00	269.957,00	0,00	0,00	0,00	0,00	0,00	0,00	269.957,00	
Promoção Comercial	100.000,00	92.000,00	0,00	0,00	0,00	0,00	0,00	0,00	92.000,00	
Turismo	150.000,00	28.957,00	0,00	0,00	0,00	0,00	0,00	0,00	28.957,00	
Energia	180.000,00	149.000,00	0,00	0,00	0,00	0,00	0,00	0,00	149.000,00	
Energia Elétrica	175.500,00	43.696,00	0,00	0,00	0,00	0,00	0,00	0,00	43.696,00	
Transporte	175.500,00	43.696,00	0,00	0,00	0,00	0,00	0,00	0,00	43.696,00	
	720.000,00	125.900,00	0,00	47.242,78	0,00	47.242,78	0,40	37,52	78.657,22	



**GOVERNO MUNICIPAL DE IPAPORANGA**  
 Relatório Resumido de Execução Orçamentária  
**Demonstrativo da Execução das Despesas por Função/Subfunção**  
 Orçamento Fiscal e da Seguridade Social  
 Período: Janeiro a Agosto de 2011/Bimestre: Julho e Agosto

	R\$ 1,00										
RR0 - Anexo II LRF Art. 52 inciso II, alínea "c")											
Transporte Rodoviário	720.000,00	125.900,00	0,00	47.242,78	0,00	47.242,78	0,40	37,52	78.657,22		
Desporto e Lazer	550.000,00	578.500,00	61.749,34	187.616,19	61.749,34	187.616,19	1,57	32,43	390.883,81		
Desporto Comunitário	550.000,00	578.500,00	61.749,34	187.616,19	61.749,34	187.616,19	1,57	32,43	390.883,81		
Encargos Especiais	580.000,00	580.000,00	24.716,21	317.513,01	33.632,66	210.523,45	1,77	36,30	369.476,55		
Serviço da Dívida Interna	250.000,00	250.000,00	22.573,86	150.942,18	22.002,97	150.371,29	1,26	60,15	99.628,71		
Transferências	330.000,00	330.000,00	2.142,35	166.570,83	11.629,69	60.152,16	0,50	18,23	269.847,84		
Reserva de Contingência	100.000,00	100.000,00	0,00	0,00	0,00	0,00	0,00	0,00	100.000,00		
Reserva de Contingência	100.000,00	100.000,00	0,00	0,00	0,00	0,00	0,00	0,00	100.000,00		
<b>Despesas (Intra-Orçamentárias) (II)</b>											
<b>Total (III) = (I + II)</b>	<b>25.370.200,00</b>	<b>25.370.200,00</b>	<b>2.769.096,93</b>	<b>13.185.942,02</b>	<b>3.049.527,83</b>	<b>11.916.153,95</b>	<b>---</b>	<b>---</b>	<b>13.454.046,05</b>		

  
 FRANCISCO NILSON MOREIRA  
 PREFEITO

  
 FRANCISCO GIOVANNI SILVA PEREIRA  
 Contabilista - CRC 12.190/0-3

  
 CONTACE - CONTABILIDADE PÚBLICA DO CEARÁ  
 LTDA  
 CONTROLE INTERNO EM GESTÃO FISCAL

  
 ANTONIO EDSON MELO  
 ADM. FINANCEIRO

**GOVERNO MUNICIPAL DE IPAPORANGA**  
**Relatório Resumido de Execução Orçamentária**  
**Demonstrativo da Receita Corrente Líquida**  
**Orçamento Fiscal e da Seguridade Social**  
**Período: Janeiro a Agosto de 2011/Bimestre: Julho e Agosto**



RREO - Anexo III (RF, Art. 53, inciso I)

Evolução da Receita Realizada nos Últimos 12 Meses

Especificação	Evolução da Receita Realizada nos Últimos 12 Meses												Total (Últimos 12 Meses)	Previsão Atualizada do Exercício
	Setembro/2010	Outubro/2010	Novembro/2010	Dezembro/2010	Janeiro/2011	Fevereiro/2011	Março/2011	Abril/2011	Maior/2011	Junho/2011	Julho/2011	Agosto/2011		
00 (I)	1.087.086,09	1.203.817,42	1.291.596,65	1.813.814,79	1.542.548,38	1.720.210,54	1.401.942,37	1.773.896,10	1.667.087,43	1.706.658,64	1.458.898,13	1.563.417,14	18.330.880,66	22.046.200,00
Receita Tributária	20.526,60	87.714,88	21.235,11	78.624,75	14.969,39	14.835,24	8.687,28	52.340,48	17.201,48	71.881,80	21.694,82	30.150,24	440.390,06	394.700,00
IRPJ	0,00	0,00	0,00	1.400,40	0,00	0,00	0,00	0,00	0,00	0,00	0,00	0,00	10.353,31	10.500,00
IRRF	6.313,93	75.104,71	9.167,60	43.321,44	7.303,54	7.328,94	4.941,67	42.947,48	9.207,16	57.532,74	7.964,16	18.597,09	287.561,46	200.000,00
ITBI	0,00	0,00	560,00	0,00	0,00	240,00	400,00	860,00	0,00	600,00	2.420,00	0,00	5.080,00	5.000,00
ISS	13.546,88	12.494,96	10.365,31	35.270,31	7.655,85	7.286,30	3.316,61	8.632,97	7.994,30	13.968,09	9.510,66	4.600,24	134.411,06	170.500,00
Outras Taxas pela Execução do F	90,00	115,62	55,62	0,00	0,00	0,00	0,00	0,00	0,00	0,00	0,00	0,00	261,24	2.800,00
Outras Taxas pela Prestação de	786,79	0,00	1.086,58	850,60	0,00	0,00	0,00	0,00	0,00	0,00	0,00	0,00	2.722,97	2.800,00
Receita de Contribuições	0,00	0,00	0,00	17.075,70	13.035,27	0,00	0,00	0,00	20.179,72	2.715,60	16.439,07	0,00	69.443,36	33.400,00
ILUMINAÇÃO PÚBLICA	0,00	0,00	0,00	17.075,70	13.035,27	0,00	0,00	0,00	20.179,72	2.715,60	16.439,07	0,00	69.443,36	26.500,00
Receita Patrimonial	6.448,09	6.849,98	8.117,17	8.860,92	8.086,62	8.921,16	11.426,82	9.582,81	10.788,91	14.245,83	9.814,97	9.310,98	97.084,75	73.860,00
RENDIMENTOS ROYALTY	0,00	0,00	0,00	17,67	0,00	0,00	0,00	0,00	0,00	0,00	0,00	0,00	17,67	500,00
Rendimentos Fundos	1.462,53	1.900,51	1.276,61	2.730,79	811,22	970,51	3.639,50	2.166,73	2.028,19	4.186,67	3.079,33	2.873,25	27.144,84	25.000,00
RENDIMENTOS FMS	318,43	732,01	339,47	979,84	700,66	1.006,79	1.345,70	653,73	1.265,97	-392,24	320,86	343,71	7.682,83	6.500,00
RENDIMENTOS MDE	324,30	266,67	169,15	330,07	2.839,21	3.034,22	5.295,90	5.826,78	6.403,20	5.805,95	5.126,01	3.089,59	40.442,05	6.500,00
RENDIMENTOS SUS	0,00	0,08	0,00	0,00	0,00	0,00	0,11	0,09	0,12	0,00	0,12	0,00	0,52	2.800,00
REND CID	0,00	0,00	0,00	0,00	0,00	6,27	2,75	0,02	16,93	0,00	0,00	0,00	23,97	575,00
RENDIMENTOS FMSAS	64,41	106,08	79,91	73,78	72,60	99,64	100,88	128,37	189,06	201,59	160,79	196,91	1.433,93	0,00
REND FPM	1.617,46	1.268,62	1.132,41	886,82	682,11	642,31	1.081,93	749,39	423,90	1.368,12	803,86	818,04	11.080,88	13.000,00
REND FPM/	0,00	0,00	0,00	164,92	0,00	146,12	0,00	0,00	453,78	0,00	0,00	0,00	784,82	6.000,00
Receita Agropecuária	0,00	0,00	0,00	0,00	0,00	0,00	0,00	0,00	0,00	0,00	0,00	0,00	0,00	0,00
Receita Industrial	0,00	0,00	0,00	0,00	0,00	0,00	0,00	0,00	0,00	0,00	0,00	0,00	0,00	0,00
Receita de Serviços	14.867,92	11.975,11	12.251,96	23.080,24	16.832,78	16.002,22	12.942,99	15.661,26	15.051,57	18.615,42	14.429,43	14.143,11	184.453,61	822.800,00
1602060000	12.726,50	11.875,11	12.251,96	0,00	0,00	0,00	0,00	0,00	0,00	0,00	0,00	0,00	36.853,17	375.000,00
Serviços de Cesteramento de F	0,00	40,00	0,00	0,00	0,00	0,00	0,00	0,00	0,00	0,00	0,00	0,00	40,00	1.000,00
SAAL CAPTAÇÃO	2.141,42	0,00	0,00	24.060,24	16.532,78	16.002,22	12.942,99	15.661,26	15.051,57	18.615,42	14.429,43	14.143,11	184.453,61	822.800,00
Transferências Correntes	1.045.831,48	1.080.801,86	1.238.728,47	1.824.408,71	1.486.538,98	1.681.232,48	1.387.933,84	1.694.687,49	1.603.430,78	1.602.798,68	1.396.397,61	1.609.812,81	17.431.623,85	20.526.800,00
FPM	355.908,84	390.970,12	456.693,43	848.348,56	696.112,98	749.989,67	489.888,90	648.948,53	744.887,21	672.286,02	571.887,46	689.922,46	7.203.496,14	10.206.200,00
ITR	224,88	522,60	74,07	21,93	189,08	36,18	44,34	31,52	7,29	18,84	277,72	0,00	1.448,16	7.250,00
ROYALTES	2.088,53	597,59	624,00	2.580,10	0,00	598,45	674,45	605,79	661,06	791,07	1.507,28	730,52	11.466,24	45.000,00
FDP	6.446,44	6.110,44	7.341,63	6.423,72	8.070,08	9.140,30	8.709,88	8.794,26	10.821,72	10.963,03	10.671,21	10.333,70	104.931,48	60.000,00
PMS FIXO	17.593,50	17.593,50	17.652,00	17.652,00	34.768,00	17.652,00	79.188,00	17.652,00	17.652,00	17.652,00	21.742,75	294.467,75	230.000,00	
PSF	38.400,00	38.400,00	115.200,00	38.400,00	19.200,00	38.400,00	0,00	38.400,00	57.600,00	38.400,00	40.800,00	40.800,00	502.800,00	280.000,00
PACS	16.624,00	16.624,00	48.384,00	17.136,00	13.020,00	17.136,00	0,00	17.136,00	24.276,00	17.136,00	21.000,00	21.000,00	227.472,00	175.000,00
Saude Bucal	12.000,00	6.000,00	18.000,00	0,00	6.000,00	6.000,00	0,00	6.000,00	12.000,00	6.000,00	6.300,00	6.300,00	84.600,00	80.500,00
O. Rec. Saude	0,00	0,00	0,00	0,00	0,00	0,00	0,00	0,00	3.777,43	15.108,72	3.777,43	3.777,43	26.442,01	25.000,00
Comp. MAC	32.665,90	32.665,90	32.665,90	32.665,90	32.665,90	32.665,90	32.665,90	32.665,90	32.665,90	32.665,90	32.665,90	32.665,90	390.681,08	480.000,00
Vig. Epidemiologica	3.188,99	0,00	8.082,24	3.204,15	0,00	2.667,41	10.669,66	0,00	0,00	10.669,66	10.741,98	0,00	48.141,02	70.000,00
Anest. Farmaceutica	0,00	0,00	0,00	0,00	0,00	0,00	0,00	0,00	0,00	0,00	0,00	0,00	3.295,04	29.000,00

R\$ 1,00



**GOVERNO MUNICIPAL DE IPAPORANGA**  
**Relatório Resumido de Execução Orçamentária**  
**Demonstrativo da Receita Corrente Líquida**  
**Orçamento Fiscal e da Seguridade Social**  
**Período: Janeiro a Agosto de 2011/Bimestre: Julho e Agosto**

	R\$ 1,00													R\$ 1,00		
	0.00	0.00	4.500,00	0,00	0,00	4.200,00	0,00	0,00	9.000,00	4.500,00	0,00	0,00	4.500,00	4.500,00	27.000,00	95.000,00
PNAS - PMS	0,00	0,00	4.500,00	0,00	0,00	4.200,00	0,00	0,00	9.000,00	4.500,00	0,00	0,00	4.500,00	4.500,00	27.000,00	95.000,00
IGD	4.914,00	4.914,00	9.828,00	0,00	0,00	4.200,00	0,00	0,00	8.596,00	4.200,00	0,00	0,00	4.200,00	8.620,00	-6.868,00	75.000,00
SALARIO EDUCACAO	13.863,22	13.879,57	13.879,00	14.096,16	0,00	38.693,75	14.611,00	14.833,51	15.019,17	14.802,99	15.126,26	15.494,75	15.494,75	154.094,99	155.000,00	155.000,00
PNUE	20.256,00	15.990,00	24.552,00	20.256,00	0,00	0,00	19.212,00	19.212,00	19.212,00	19.212,00	19.212,00	19.212,00	19.212,00	196.296,00	190.000,00	190.000,00
PNATE	24.728,77	24.728,77	24.728,77	24.728,97	0,00	0,00	0,00	22.283,62	22.283,62	22.283,62	22.283,62	22.283,62	22.283,62	210.333,32	200.000,00	200.000,00
FNDE OUTRAS	0,00	0,00	0,00	0,00	0,00	0,00	0,00	0,00	0,00	0,00	0,00	0,00	0,00	0,00	40.000,00	40.000,00
ICMS DESONERACAO	623,68	623,68	623,68	623,68	623,68	864,72	864,72	864,72	864,72	864,72	864,72	864,72	864,72	9.412,48	18.750,00	18.750,00
ICMS	118.892,79	118.892,68	128.250,70	130.734,86	111.239,86	153.959,99	227.217,31	139.503,94	144.963,95	141.268,70	172.948,76	247.942,75	1.835.006,31	2.000.000,00	2.000.000,00	2.000.000,00
PIVA	708,05	788,88	936,15	486,34	18.188,15	23.385,13	6.792,49	4.018,51	4.330,55	2.998,80	1.472,98	2.841,17	66.827,22	62.500,00	62.500,00	62.500,00
IPR	864,70	920,72	980,82	1.153,10	1.024,02	963,29	707,53	945,82	895,55	875,21	878,23	11.039,96	11.039,96	11.039,96	11.039,96	11.039,96
CID	0,00	6.463,35	0,00	0,00	8.430,54	0,00	0,00	8.392,42	0,00	0,00	9.829,96	0,00	0,00	35.216,27	45.000,00	45.000,00
FORMACAO FUNDEB	273.516,02	282.264,22	321.648,77	366.663,36	328.715,99	366.290,20	351.581,20	505.609,64	344.517,78	337.458,62	314.365,33	324.779,44	4.136.427,82	4.360.000,00	4.360.000,00	4.360.000,00
COMPLEMENTA FUNDEB	87.431,34	87.431,34	87.431,34	87.431,34	198.010,64	187.164,90	93.879,00	93.879,00	93.879,00	205.201,25	100.589,96	124.463,72	1.448.893,73	660.000,00	660.000,00	660.000,00
Outros Contr do Fund	0,00	0,00	0,00	0,00	0,00	0,00	0,00	67.647,66	0,00	0,00	0,00	67.647,66	60.000,00	60.000,00	60.000,00	60.000,00
Outras Receitas Correntes	0,00	16.835,56	15.227,34	60.576,47	5.349,33	2.228,47	961,74	1.664,10	334,99	2.296,78	319,23	0,00	107.895,03	204.500,00	204.500,00	204.500,00
Multas e Juros de Mora dos Trib	0,00	-448,72	2.481,45	0,00	0,00	0,00	0,00	0,00	0,00	0,00	0,00	0,00	2.032,77	3.500,00	3.500,00	3.500,00
Outras Resolucoes	0,00	1.376,52	551,01	555,80	560,58	1.165,37	961,74	1.664,10	334,99	497,34	319,23	0,00	7.996,65	20.000,00	20.000,00	20.000,00
Outras Receitas	0,00	9.458,17	0,00	60.020,67	80,00	0,00	0,00	0,00	0,00	1.627,51	0,00	0,00	71.196,35	20.000,00	20.000,00	20.000,00
Receita da D Divis Anua Tributari	0,00	4.347,77	0,00	0,00	3.798,75	0,00	0,00	0,00	0,00	271,93	0,00	0,00	10.328,45	11.500,00	11.500,00	11.500,00
Declicao de Receitas (11)	0,00	0,00	0,00	0,00	166.823,79	166.823,79	145.031,00	150.964,50	179.165,76	163.663,64	149.667,29	166.495,00	1.316.233,79	2.491.250,00	2.491.250,00	2.491.250,00
Declicao FUNDES	0,00	0,00	0,00	0,00	166.823,79	166.823,79	145.031,00	150.964,50	179.165,76	163.663,64	149.667,29	166.495,00	1.316.233,79	2.491.250,00	2.491.250,00	2.491.250,00
Receita Corrente Liquida (III)-(II)-(I)	1.087.085,09	1.203.817,42	1.391.596,65	1.813.814,79	1.377.026,61	1.534.382,73	1.286.911,29	1.614.991,52	1.487.921,67	1.542.993,00	1.209.227,84	1.294.927,26	17.014.654,87	19.559.000,00	19.559.000,00	19.559.000,00

FRANCISCO NILSON MOREIRA  
 PREFEITO

FRANCISCO GIOVANNI SILVA PEREIRA  
 Contabilista - CRC 12.150/0-3

CONTAGE - CONTABILIDADE PUBLICA DO CEARA  
 LTDA  
 CONTROLE INTERNO EM GESTAO FISCAL

ANTONIO EDSON MELO  
 ADM FINANCEIRO

**GOVERNO MUNICIPAL DE IPAPORANGA**  
**Relatório Resumido de Execução Orçamentária**  
**Orçamento da Seguridade Social**  
**Demonstrativo das Receitas e Despesas Previdenciárias do Regime Próprio de Previdência dos Servidores**  
 Período: Janeiro a Agosto de 2011/Bimestre: Julho e Agosto

RREO - Anexo V (LRF, Art. 53, inciso II)

R\$ 1,00

	Receitas	Previsão Inicial	Previsão Atualizada	Receitas Realizadas	
				No Bimestre	Até o Bimestre 2011
<b>Receitas Previdenciárias (Exceto Intra-Orçamentárias) (I)</b>					
(-) Deduções da Receita					
<b>Receitas Previdenciárias (Intra-Orçamentárias) (II)</b>					
<b>Receitas Intra-Orçamentárias</b>					
<b>Total das Receitas Previdenciárias - RPPS (III) = (I + II)</b>					
0,00					
0,00					
<b>Despesas</b>					
<b>Despesas Previdenciárias (Exceto Intra-Orçamentárias) (IV)</b>					
<b>Despesas Previdenciárias (Intra-Orçamentárias) (V)</b>					
<b>Despesas Intra-Orçamentárias</b>					
<b>Total das Despesas Previdenciárias - RPPS (VI) = (IV + V)</b>					
0,00					
0,00					
<b>Resultado Previdenciário - RPPS (VII) = (III - VI)</b>					
0,00					
0,00					
<b>Aportes de Recursos para o Regime Próprio de Previdência do Servidor</b>					
Previsão Inicial					
Previsão Atualizada					
No Bimestre					
Até o Bimestre 2011					
Até o Bimestre 2010					
--					
--					
<b>Reserva Orçamentária do RPPS</b>					
Previsão Orçamentária					
0,00					
<b>Valor</b>					
<b>Bens e Direitos do RPPS</b>					
Julho					
2011					
2010					
Caixa			0,00	0,00	0,00
Banco			0,00	0,00	0,00
Investimentos			--	--	--
Outros Bens e Direitos			--	--	--
<b>Receitas Intra-Orçamentárias</b>					
Previsão Inicial					
Previsão Atualizada					
No Bimestre					
Até o Bimestre 2011					
Até o Bimestre 2010					
--					
--					







GOVERNO MUNICIPAL DE IPAPORANGA  
Relatório Resumido de Execução Orçamentária  
**Demonstrativo do Resultado Nominal**  
Orçamento Fiscal e da Seguridade Social  
Período: Janeiro a Agosto de 2011/Bimestre: Julho e Agosto

RREO - Anexo VI (LRF, Art. 53, inciso III)

R\$1,00

DÍVIDA FISCAL LÍQUIDA	SALDO		
	Em 31/Dez/2010 (a)	Em Junho (b)	Em Agosto (c)
DÍVIDA CONSOLIDADA (I)	2.191.052,48	2.062.684,16	2.040.681,19
DEDUÇÕES (II)			
Disponibilidade de Caixa Bruta	298.296,75	2.012.227,82	1.579.007,31
Demais Haveres Financeiros			
(-) Restos a Pagar Processados (Exceto Precatórios)	1.046.098,28	499.112,75	497.512,75
DÍVIDA CONSOLIDADA LÍQUIDA (III) = (I - II)	2.191.052,48	549.569,09	959.186,63
RECEITAS DE PRIVATIZAÇÕES (IV)			
PASSIVOS RECONHECIDOS (V)			
DÍVIDA FISCAL LÍQUIDA (VI) = (III + IV - V)	2.191.052,48	549.569,09	959.186,63
RESULTADO NOMINAL	PERÍODO DE REFERÊNCIA		
	No Bimestre (c-b)	Até o Bimestre (c-a)	
DÍVIDA CONSOLIDADA (I)	409.617,54	-1.231.865,85	
DISCRIMINAÇÃO DA META FISCAL		VALOR CORRENTE	
META DE RESULTADO NOMINAL FIXADA NO ANEXO DE METAS FISCAIS DA LDO PARA O EXERCÍCIO DE REFERÊNCIA		0,00	
REGIME PREVIDENCIÁRIO			
DÍVIDA FISCAL LÍQUIDA PREVIDENCIÁRIA	SALDO		
	Em 31/Dez/2010	Em Junho	Em Agosto
DÍVIDA CONSOLIDADA PREVIDENCIÁRIA (VII)	0,00	0,00	0,00
Passivo Atuarial			
Demais Dívidas			
DEDUÇÕES (II)			
Disponibilidade de Caixa Bruta	0,00	0,00	0,00
Investimentos			
Demais Haveres Financeiros			
(-) Restos a Pagar Processados	0,00	0,00	0,00
DÍVIDA CONSOLIDADA LÍQUIDA (VIII)	0,00	0,00	0,00
PREVIDENCIÁRIA (IX) = (VII - VIII)	0,00	0,00	0,00
PASSIVOS RECONHECIDOS (X)			
DÍVIDA FISCAL LÍQUIDA PREVIDENCIÁRIA (XI)=(IX-X)	0,00	0,00	0,00



GOVERNO MUNICIPAL DE IPAPORANGA  
Relatório Resumido de Execução Orçamentária  
**Demonstrativo do Resultado Nominal**  
Orçamento Fiscal e da Seguridade Social  
Período: Janeiro a Agosto de 2011/Bimestre: Julho e Agosto

RREO - Anexo VI (LRF, Art. 53, inciso III)

R\$ 1,00



FRANCISCO NILSON MOREIRA  
PREFEITO



FRANCISCO GIOVANNI SILVA PEREIRA  
Contabilista - CRC 12.190/0-3



CONTACE - CONTABILIDADE PÚBLICA DO CEARÁ  
LTDA  
CONTROLE INTERNO EM GESTÃO FISCAL



ANTONIO EDSON MELO  
ADM. FINANCEIRO

**GOVERNO MUNICIPAL DE IPAPORANGA**  
**Relatório Resumido de Execução Orçamentária**  
**Demonstrativo do Resultado Primário**  
**Orçamento Fiscal e da Seguridade Social**  
**Período: Janeiro a Agosto de 2011/Bimestre: Julho e Agosto**

RREO - Anexo VII (LRF, Art. 53, inciso III)

R\$1,00

Receitas	Previsão Atualizada	Receitas Realizadas		
		No Bimestre	Até Bimestre 2011	Até Bimestre 2010
Receitas Primárias Correntes (I)	19.529.350,00	2.685.329,15	12.443.651,95	2.208.274,18
Receitas Tributárias	394.700,00	52.045,06	232.060,71	95.359,29
Receitas de Contribuições	33.400,00	16.439,07	52.367,66	0,00
Receitas Previdenciárias	0,00	0,00	0,00	0,00
Outras Receitas de Contribuições	33.400,00	16.439,07	52.367,66	0,00
Receita Patrimonial Líquida	6.000,00	0,00	0,00	0,00
Receita Patrimonial	73.950,00	18.825,95	72.807,59	15.955,20
(-) Aplicações Financeiras	(67.950,00)	(18.825,95)	(72.807,59)	(15.955,20)
Receita de Serviços	822.800,00	28.572,54	120.368,78	30.278,85
Transferências Correntes	18.067.950,00	2.587.953,25	12.024.599,16	2.073.142,56
Convênios	750.000,00	1.850,23	91.090,49	1.111,41
Outras Transferências Correntes	19.776.900,00	2.904.260,19	12.251.665,84	2.072.031,15
Demais Receitas Correntes	204.500,00	319,23	14.255,64	9.493,48
Dívida Ativa	76.500,00	0,00	7.044,78	5.932,05
Diversas Receitas Correntes	128.000,00	319,23	7.210,86	3.561,43
Receitas de Capital (II)	5.575.200,00	57.170,00	1.417.440,00	750.330,00
Operações de Crédito (III)	0,00	0,00	0,00	0,00
Amortização de Empréstimos (IV)	0,00	0,00	0,00	0,00
Alienação de Bens (V)	20.000,00	0,00	0,00	0,00
Transferências de Capital	5.555.200,00	57.170,00	1.417.440,00	750.330,00
Convênios	5.555.200,00	57.170,00	1.417.440,00	750.330,00
Outras Transferências de Capital	0,00	0,00	0,00	0,00
Outras Receitas de Capital	0,00	0,00	0,00	0,00
Receitas Primárias de Capital (VI) = (II - III - IV - V)	5.555.200,00	57.170,00	1.417.440,00	750.330,00
Receita Primária Total (VII) = (I + VI)	25.084.550,00	2.742.499,15	13.861.091,95	2.958.604,18

Despesas	Dotação Atualizada	Despesas Liquidadas		
		No Bimestre	Até Bimestre 2011	Até Bimestre 2010
Despesas Correntes (VIII)	19.043.165,42	2.680.195,47	10.531.008,50	2.082.707,87
Pessoal e Encargos Sociais	9.441.177,00	1.530.150,74	5.932.822,45	1.063.280,58
Juros e Encargos da Dívida (IX)	0,00	0,00	0,00	0,00
Outras Despesas Correntes	9.601.988,42	1.150.044,73	4.598.186,05	1.019.427,29
Despesas Primárias Correntes (X) = (VIII - IX)	19.043.165,42	2.680.195,47	10.531.008,50	2.082.707,87
Despesas Capital (XI)	6.227.034,58	369.332,36	1.385.145,45	397.659,66
Investimentos	5.950.034,58	347.329,39	1.234.774,16	389.709,15
Inversões Financeiras	27.000,00	0,00	0,00	0,00
Concessão de Empréstimos (XII)	0,00	0,00	0,00	0,00
Aquisição de Título de Capital já Integralizado (XIII)	0,00	0,00	0,00	0,00
Demais Inversões Financeiras	27.000,00	0,00	0,00	0,00
Amortização da Dívida (XIV)	250.000,00	22.002,97	150.371,29	7.950,51
Despesa Primária de Capital (XV) = (XI - XII - XIII - XIV)	5.977.034,58	347.329,39	1.234.774,16	389.709,15
Reserva de Contingência (XVI)	100.000,00	--	--	--
Reserva do RPPS (XVII)	0,00	--	--	--
Despesa Primária Total (XVIII) = (X + XV + XVI + XVII)	25.120.200,00	3.027.524,86	11.765.782,66	2.472.417,02
Resultado Primário (XIX) = (VII - XVIII)	-35.650,00	-285.025,71	2.095.309,29	486.187,16
Saldo de Exercício Anteriores	--	--	--	--

Discriminação da Meta Fiscal	Valor Corrente
Meta de Resultado Primário Fixada no Anexo de Metas Fiscais da LDO para o Exercício de Referência	0,00





GOVERNO MUNICIPAL DE IPAPORANGA  
Relatório Resumido de Execução Orçamentária  
**Demonstrativo do Resultado Primário**  
Orçamento Fiscal e da Seguridade Social  
Período: Janeiro a Agosto de 2011/Bimestre: Julho e Agosto

RREO - Anexo VII (LRF, Art. 53, inciso III)

R\$ 1,00



FRANCISCO NILSON MOREIRA  
PREFEITO



FRANCISCO GIOVANNI SILVA PEREIRA  
Contabilista - CRC 12.190/0-3



CONTACE - CONTABILIDADE PÚBLICA DO CEARÁ  
LTDA  
CONTROLE INTERNO EM GESTÃO FISCAL



ANTONIO EDSON MELO  
ADM. FINANCEIRO

**GOVERNO MUNICIPAL DE IPAPORANGA**  
**Relatório Resumido de Execução Orçamentária**  
**Restos a Pagar por Poder e Órgão**  
**Orçamento Fiscal e da Seguridade Social**  
**Período: Janeiro a Agosto de 2011/Bimestre: Julho e Agosto**

RREO - Anexo IX (LRF, Art. 52, inciso I, alíneas "a" e "b" do inciso II e RREO - Anexo IX (LRF, art. 53, inciso V)

R\$ 1,00  
R\$ 1,00


RESTOS A PAGAR (EXCETO INTRA-ORÇAMENTÁRIOS) (I)	RESTOS A PAGAR PROCESSADOS					RESTOS A PAGAR NÃO PROCESSADOS				
	Inscritos		Cancelados	Pagos	A Pagar	Inscritos		Cancelados	Pagos	A Pagar
	Em Exercícios Anteriores	Em 31 de Dezembro de 2010				Em Exercícios Anteriores	Em 31 de Dezembro de 2010			
<b>PODERIÓRGÃO</b>										
<b>EXECUTIVO</b>										
PREFEITURA MUNICIPAL DE IPAPORANGA	0,00	370.678,86	0,00	154.105,75	216.573,11	0,00	76.576,04	0,00	0,00	76.576,04
FUNDO MUNICIPAL DE EDUCAÇÃO	0,00	0,00	0,00	0,00	0,00	0,00	0,00	0,00	0,00	0,00
FUNDO DE DESENV DA EDUCAÇÃO BÁSICA	0,00	222.002,86	0,00	166.379,67	55.623,21	0,00	86.637,44	0,00	0,00	86.637,44
FUNDO MUNICIPAL DE SAÚDE	0,00	237.465,52	0,00	174.399,09	63.066,43	0,00	51.317,28	0,00	0,00	51.317,28
FUNDO MUNICIPAL DE ASSISTÊNCIA SOCIAL	0,00	216.951,02	0,00	54.056,01	161.895,01	0,00	288.283,72	0,00	0,00	288.283,72
FUNDO MUNICIPAL DA CRIANÇA E ADOLESCENTE	0,00	0,00	0,00	0,00	0,00	0,00	0,00	0,00	0,00	0,00
SERVIÇO ABASTECIMENTO DE ÁGUA E ESGOTO	0,00	0,00	0,00	0,00	0,00	0,00	0,00	0,00	0,00	0,00
FUNDO MUNICIPAL DE HABITAÇÃO SOCIAL	0,00	0,00	0,00	0,00	0,00	0,00	0,00	0,00	0,00	0,00
<b>LEGISLATIVO</b>										
CÂMARA MUNICIPAL DE IPAPORANGA	0,00	0,00	0,00	0,00	0,00	0,00	0,00	0,00	0,00	0,00
<b>RESTOS A PAGAR (INTRA-ORÇAMENTÁRIOS) (II)</b>										
<b>TOTAL (III) = (I + II)</b>	0,00	1.046.096,28	0,00	648.940,52	497.157,76	0,00	901.814,48	0,00	0,00	901.814,48




GOVERNO MUNICIPAL DE IPAPORANGA  
Relatório Resumido de Execução Orçamentária  
**Restos a Pagar por Poder e Órgão**  
Orçamento Fiscal e da Seguridade Social  
Período: Janeiro a Agosto de 2011/Bimestre: Julho e Agosto

RREO - Anexo IX (LRF, Art. 52, inciso I, alíneas "a" e "b" do inciso II e

RS 1.00

  
FRANCISCO NILSON MOREIRA  
PREFEITO

  
FRANCISCO GIOVANNI SILVA PEREIRA  
Contabilista - CRC 12.190/0-3

  
CONTAGE - CONTABILIDADE PÚBLICA DO CEARÁ  
LTDA  
CONTROLE INTERNO EM GESTÃO FISCAL

  
ANTONIO EDSON MELO  
ADM. FINANCEIRO



GOVERNO MUNICIPAL DE IPAPORANGA  
Relatório Resumido da Execução Orçamentária  
**Demonstrativo das Receitas e Despesas com Manutenção e Desenvolvimento do Ensino - MDE**  
Orçamentos Fiscal e da Seguridade Social  
Período: Janeiro a Agosto de 2011/Bimestre: Julho e Agosto

RREO - ANEXO X (LDB art. 72)

R\$ 1,00

**RECEITAS DO ENSINO**

RECEITA RESULTANTE DE IMPOSTOS (caput do art. 212 da Constituição)	PREVISÃO INICIAL	PREVISÃO ATUALIZADA	RECEITAS REALIZADAS		
			No Bimestre	Até o Bimestre	%
<b>1 - RECEITAS DE IMPOSTOS</b>	397.800,00	397.800,00	52.045,08	238.041,39	59,83
Imposto sobre a Propriedade Predial e Territorial Urbana	10.500,00	10.500,00	8.952,91	8.952,91	85,26
Imposto sobre a Renda e Proventos de Qualquer Natureza	200.000,00	200.000,00	26.561,25	155.653,78	77,82
Imposto sobre Transmissão "Inter Vivos" de Bens Imóveis e de Direitos Reais sobre Imóvel	5.300,00	5.300,00	2.420,00	4.520,00	85,28
Imposto sobre Serviços de Qualquer Natureza	170.500,00	170.500,00	14.110,90	82.934,02	36,91
Receita da Dívida Ativa Tributária	11.500,00	11.500,00	0,00	5.960,68	52,00
<b>2 - RECEITAS DE TRANSFERÊNCIAS CONSTITUCIONAIS LEGAIS</b>	12.306.250,00	12.306.250,00	1.590.786,18	6.581.179,90	53,47
Cota-Parte do Fundo de Participação dos Municípios	10.206.250,00	10.206.250,00	1.161.819,92	5.163.573,20	50,59
Cota-Parte do Imposto Sobre a Propriedade Territorial Rural	7.250,00	7.250,00	277,72	605,68	8,35
Transferência Financeira do ICMS - Desoneração - L.C. N° 87/96	18.750,00	18.750,00	1.729,44	6.917,76	36,89
Cota-Parte do ICMS	2.000.000,00	2.000.000,00	420.891,51	1.339.045,28	66,95
Cota-Parte do IPVA	62.500,00	62.500,00	4.314,15	63.937,76	102,30
Cota-Parte do IPI sobre Exportação	11.500,00	11.500,00	1.753,44	7.100,22	61,74
<b>3 - TOTAL DAS RECEITAS DE IMPOSTOS (1 + 2)</b>	12.704.050,00	12.704.050,00	1.642.831,24	6.819.221,29	0,00

RECEITAS ADICIONAIS PARA FINANCIAMENTO DO ENSINO	PREVISÃO INICIAL	PREVISÃO ATUALIZADA	RECEITAS REALIZADAS		
			No Bimestre	Até o Bimestre	%
<b>4 - RECEITAS DA APLICAÇÃO FINANCEIRA DE OUTROS RECURSOS VINCULADOS /</b>	0,00	0,00	0,00	0,00	0,00
<b>5 - RECEITA DE TRANSFERÊNCIAS DO FNDE</b>	545.000,00	545.000,00	114.452,25	356.111,14	65,34
Transferências do Salário-Educação	155.000,00	155.000,00	30.821,01	128.581,04	82,95
Transferências Diretas do FNDE referentes ao Programa Nacional de Alimentação Escolar	150.000,00	150.000,00	38.424,00	115.272,00	76,84
Transferências Diretas do FNDE referentes ao Programa Nacional de Apoio ao Transporte	200.000,00	200.000,00	44.567,24	111.416,10	55,70
Outras Transferências Diretas do Fundo Nacional do Desenvolvimento da Educação - F	40.000,00	40.000,00	840,00	840,00	2,10
<b>6 - RECEITA DE TRANSFERÊNCIA DE CONVÊNIOS</b>	170.000,00	170.000,00	1.850,23	91.090,49	53,58
Transf. de Convênios dos Estados p/o Programa de Educação	120.000,00	120.000,00	1.850,23	23.442,83	19,53
Outras Transf. de Convênios dos Estados	50.000,00	50.000,00	0,00	67.647,66	135,29
<b>7 - RECEITA DE OPERAÇÕES DE CRÉDITO</b>	0,00	0,00	0,00	0,00	0,00
<b>8 - OUTRAS RECEITAS PARA FINANCIAMENTO DO ENSINO</b>	0,00	0,00	0,00	0,00	0,00
<b>9 - TOTAL DAS RECEITAS PARA FINANCIAMENTO DO ENSINO (4 + 5 + 6 + 7 + 8)</b>	715.000,00	715.000,00	116.302,48	447.201,63	62,54

**FUNDEB**

RECEITA RESULTANTE DE IMPOSTOS (caput do art. 212 da Constituição)	PREVISÃO INICIAL	PREVISÃO ATUALIZADA	RECEITAS REALIZADAS		
			No Bimestre	Até o Bimestre	%
<b>10 - RECEITAS DESTINADAS AO FUNDEB</b>	2.461.250,00	2.461.250,00	318.157,17	1.316.235,79	53,47
Dedução FUNDEB - <FPM>	2.041.250,00	2.041.250,00	232.363,90	1.032.714,38	50,59
Dedução FUNDEB - <ITR>	1.450,00	1.450,00	55,54	121,08	8,35
Dedução FUNDEB - <ICMS DESONERAÇÃO>	3.750,00	3.750,00	346,88	1.383,52	36,89
Dedução FUNDEB - <ICMS>	400.000,00	400.000,00	84.178,32	267.809,13	66,95
Dedução FUNDEB - <IPVA>	12.500,00	12.500,00	882,83	12.787,61	102,30
Dedução FUNDEB - <IPI>	2.300,00	2.300,00	350,70	1.420,07	61,74
<b>11 - RECEITAS RECEBIDAS PELO FUNDEB</b>	5.031.500,00	5.031.500,00	865.946,89	3.998.590,04	79,47
11.1 - Complementação da União ao FUNDEB	671.500,00	671.500,00	226.807,12	1.106.268,59	164,74
11.2 - Transferências de Recursos do FUNDEB	4.360.000,00	4.360.000,00	639.139,77	2.892.321,45	66,33
<b>12 - RESULTADOS DAS TRANSFERÊNCIAS DO FUNDEB (11 - 10)</b>	2.570.250,00	2.570.250,00	547.789,72	2.682.354,25	104,36

Acréscimo Resultante das Transferências do FUNDEB

GOVERNO MUNICIPAL DE IPAPORANGA  
Relatório Resumido da Execução Orçamentária  
Demonstrativo das Receitas e Despesas com Manutenção e Desenvolvimento do Ensino - MDE  
Orçamentos Fiscal e da Seguridade Social  
Período: Janeiro a Agosto de 2011/Bimestre: Julho e Agosto

RREO - ANEXO X (LDB art. 72)

R\$ 1,00



FRANCISCO NILSON MOREIRA  
PREFEITO



FRANCISCO GIOVANNI SILVA PEREIRA  
Contabilista - CRC 12.190/0-3



CONTACE - CONTABILIDADE PÚBLICA DO CEARÁ  
LTDA  
CONTROLE INTERNO EM GESTÃO FISCAL



ANTONIO EDSON MELO  
ADM. FINANCEIRO



GOVERNO MUNICIPAL DE IPAPORANGA  
Relatório Resumido da Execução Orçamentária  
**Demonstrativo das Receitas e Despesas com Manutenção e Desenvolvimento do Ensino - MDE**  
Orçamentos Fiscal e da Seguridade Social  
Período: Janeiro a Agosto de 2011/Bimestre: Julho e Agosto

RREO - ANEXO X (LDB art. 72)

R\$ 1,00

DESPESAS DO FUNDEB	DOTAÇÃO INICIAL	DOTAÇÃO ATUALIZADA	DESPESAS LIQUIDADAS		
			No Bimestre	Até o Bimestre	%
13 - PAGAMENTO DOS PROFISSIONAIS DO MAGISTÉRIO	6.322.700,00	8.011.830,00	462.663,59	1.832.505,00	22,87
13.1 - Com Educação Infantil	959.200,00	1.388.900,00	39.826,83	158.107,74	11,38
13.2 - Com Ensino Fundamental	5.363.500,00	6.622.930,00	422.836,96	1.674.397,26	25,28
14 - OUTRAS DESPESAS	6.322.700,00	8.011.830,00	147.583,70	613.778,94	3,83
14.1 - Com Educação Infantil	959.200,00	1.388.900,00	0,00	0,00	0,00
14.2 - Com Ensino Fundamental	5.363.500,00	6.622.930,00	147.583,70	613.778,94	9,28
15 - TOTAL DAS DESPESAS DO FUNDEB (13 + 14)	12.645.400,00	16.023.660,00	610.247,29	2.446.283,94	15,26

DEDUÇÕES PARA FINS DE LIMITE DO FUNDEB PARA PAGAMENTO DOS PROFISSIONAIS DO MAGISTÉRIO	VALOR
16 - RESTOS A PAGAR INSCRITOS NO EXERCÍCIO SEM DISPONIBILIDADE FINANCEIRA DE RECURSOS DO FUNDEB	0,00
17 - DESPESAS CUSTEADAS COM O SUPERÁVIT FINANCEIRO DO EXERCÍCIO ANTERIOR DO FUNDEB	0,00
18 - TOTAL DAS DEDUÇÕES CONSIDERADAS PARA FINS DE LIMITE DO FUNDEB (16 + 17)	0,00
19 - MÍNIMO DE 60% NA REMUNERAÇÃO DO MAGISTÉRIO COM EDUCAÇÃO INFANTIL E ENSINO FUNDAMENTAL $((13 - 16) / (11) \times 100) \%$	0,00

CONTROLE DA UTILIZAÇÃO DE RECURSOS NO EXERCÍCIO SUBSEQUENTE	VALOR
20 - RECURSOS RECEBIDOS DO FUNDEB EM [EXERCÍCIO_ ANTERIOR] QUE NÃO FORAM UTILIZADOS	0,00
21 - DESPESAS CUSTEADAS COM O SALDO DO ITEM 20 ATÉ O 1º TRIMESTRE DE [EXERCÍCIO]	0,00

**MANUTENÇÃO E DESENVOLVIMENTO DO ENSINO - DESPESAS CUSTEADAS COM A RECEITA RESULTANTE DE IMPOSTOS E RECURSOS DO FUNDEB**

RECEITAS COM AÇÕES TÍPICAS DE MDE	PREVISÃO INICIAL	PREVISÃO ATUALIZADA	RECEITAS REALIZADAS		
			No Bimestre	Até o Bimestre	%
22 - IMPOSTOS E TRANSFERÊNCIAS DESTINADAS À MDE (25% de 3)	3.176.012,50	3.176.012,50	410.707,81	1.704.805,32	53,67

DESPESAS COM AÇÕES TÍPICAS DE MDE	DOTAÇÃO INICIAL	DOTAÇÃO ATUALIZADA	DESPESAS LIQUIDADAS		
			No Bimestre	Até o Bimestre	%
23 - EDUCAÇÃO INFANTIL	959.200,00	1.388.900,00	274.472,40	889.895,38	64,05
24 - ENSINO FUNDAMENTAL	5.363.500,00	6.622.930,00	966.067,87	3.627.464,73	54,77
25 - ENSINO MÉDIO	28.750,00	28.750,00	0,00	0,00	0,00
26 - ENSINO SUPERIOR	28.750,00	28.750,00	0,00	0,00	0,00
27 - ENSINO PROFISSIONAL NÃO INTEGRADO AO ENSINO REGULAR	25.000,00	25.000,00	0,00	0,00	0,00
28 - OUTRAS	1.396.000,00	1.808.700,00	268.027,48	1.021.878,40	56,49
29 - TOTAL DAS DESPESAS COM AÇÕES TÍPICAS DE MDE (23 + 24 + 25 + 26 + 27 + 28)	7.803.200,00	9.903.030,00	1.508.567,75	5.539.038,49	55,93

DEDUÇÕES CONSIDERADAS PARA FINS DE LIMITE CONSTITUCIONAL	VALOR
30 - RESULTADO LÍQUIDO DAS TRANSFERÊNCIAS DO FUNDEB = (12)	2.682.354,25
31 - DESPESAS CUSTEADAS COM A COMPLEMENTAÇÃO DO FUNDEB NO EXERCÍCIO	0,00
32 - RECEITA DE APLICAÇÃO FINANCEIRA DOS RECURSOS DO FUNDEB ATÉ O BIMESTRE = (50 h)	0,00
33 - DESPESAS CUSTEADAS COM O SUPERÁVIT FINANCEIRO, DO EXERCÍCIO ANTERIOR, DO FUNDEB	0,00
34 - DESPESAS CUSTEADAS COM O SUPERÁVIT FINANCEIRO, DO EXERCÍCIO ANTERIOR, DE OUTROS RECURSOS DE IMPOSTOS	0,00
35 - RESTOS A PAGAR INSCRITOS NO EXERCÍCIO ANTERIOR SEM DISPONIBILIDADE FINANCEIRA DE RECURSOS DE IMPOSTOS VINCULADOS AO E	0,00
36 - CANCELAMENTO, NO EXERCÍCIO, DE RESTOS A PAGAR INSCRITOS COM DISPONIBILIDADE FINANCEIRA DE RECURSOS DE IMPOSTOS VINCL	0,00
37 - TOTAL DAS DEDUÇÕES CONSIDERADAS PARA FINS DE LIMITE CONSTITUCIONAL (30 + 31 + 32 + 33 + 34 + 35 + 36)	2.682.354,25
38 - TOTAL DAS DESPESAS PARA FINS DE LIMITE (29 - 37)	2.856.684,24
39 - MÍNIMO DE 25% DAS RECEITAS RESULTANTE DE IMPOSTOS EM MDE $((38 / 3) * 100)$	41,89

OUTRAS INFORMAÇÕES PARA CONTROLE					
OUTRAS DESPESAS CUSTEADAS COM RECEITAS ADICIONAIS PARA FINANCIAMENTO DO ENSINO	DOTAÇÃO INICIAL	DOTAÇÃO ATUALIZADA	DESPESAS LIQUIDADAS		
			No Bimestre	Até o Bimestre	%
40 - DESPESAS CUSTEADAS COM A APLICAÇÃO FINANCEIRA DE OUTROS RECURS	0,00	0,00	0,00	0,00	0,00
41 - DESPESAS CUSTEADAS COM A CONTRIBUIÇÃO SOCIAL DO SALÁRIO-EDUCAÇÃ	0,00	0,00	0,00	0,00	0,00



GOVERNO MUNICIPAL DE IPAPORANGA  
Relatório Resumido da Execução Orçamentária  
**Demonstrativo das Receitas e Despesas com Manutenção e Desenvolvimento do Ensino - MDE**  
Orçamentos Fiscal e da Seguridade Social  
Período: Janeiro a Agosto de 2011/Bimestre: Julho e Agosto

RREO - ANEXO X (LDB art. 72)

R\$ 1,00

OUTRAS INFORMAÇÕES PARA CONTROLE						
OUTRAS DESPESAS CUSTEADAS COM RECEITAS ADICIONAIS PARA FINANCIAMENTO DO ENSINO	DOTAÇÃO INICIAL	DOTAÇÃO ATUALIZADA	DESPESAS LIQUIDADAS			
			No Bimestre	Até o Bimestre	%	
42 - DESPESAS CUSTEADAS COM A OPERAÇÕES DE CRÉDITO	0,00	0,00	0,00	0,00	0,00	
43 - DESPESAS CUSTEADAS COM OUTRAS RECEITAS PARA FINANCIAMENTO DO EN	0,00	0,00	0,00	0,00	0,00	
44 - TOTAL DAS OUTRAS DESPESAS CUSTEADAS COM RECEITAS ADICIONAIS PAR	0,00	0,00	0,00	0,00	0,00	
45 - TOTAL GERAL DAS DESPESAS (29 + 44)	0,00	0,00	0,00	0,00	0,00	
RESTOS A PAGAR INSCRITOS COM DISPONIBILIDADE FINANCEIRA DE RECURSOS DE IMPOSTOS VINCULADOS AO ENSINO	SALDO ATÉ O BIMESTRE		CANCELADOS EM 2011 (g)			
46 - RESTOS A PAGAR DE DESPESAS COM FUNDEB			0,00			
FLUXO FINANCEIRO DOS RECURSOS			VALOR			
			FUNDEB (h)	FUNDEF		
47 - SALDO FINANCEIRO EM 31 DE DEZEMBRO DE [EXERCICIO_ANTERIOR]			0,00	0,00		
48 - (+) INGRESSO DE RECURSOS ATÉ O BIMESTRE			0,00	0,00		
49 - (-) PAGAMENTOS EFETUADOS ATÉ O BIMESTRE			0,00	0,00		
50 - (+) RECEITA DE APLICAÇÃO FINANCEIRA DOS RECURSOS ATÉ O BIMESTRE			0,00	0,00		
51 - (=) SALDO FINANCEIRO NO EXERCÍCIO ATUAL			0,00	0,00		
52 - SALDO ATUAL DAS CONTAS BANCÁRIAS DE VINCULAÇÃO AO FUNDEB 60% e 40% (((47 + 48) - 49) + 50)			0,00	0,00		

  
FRANCISCO NILSON MOREIRA  
PREFEITO

  
FRANCISCO GIOVANNI SILVA PEREIRA  
Contabilista - CRC 12.190/0-3

  
CONTACE - CONTABILIDADE PÚBLICA DO CEARÁ  
LTDA  
CONTROLE INTERNO EM GESTÃO FISCAL


  
ANTONIO EDSON MELO  
ADM. FINANCEIRO

GOVERNO MUNICIPAL DE IPAPORANGA  
 Relatório Resumido de Execução Orçamentária  
**Demonstrativo das Receitas de Operações de Crédito e Despesas de Capital**  
 Orçamento Fiscal e da Seguridade Social  
 Período: Janeiro a Agosto de 2011/Bimestre: Julho e Agosto

RREO - Anexo XI (LRF, Art. 52, inciso I, alíneas "a" e "b" do inciso II e §1º)

R\$ 1,00

RECEITAS	PREVISÃO ATUALIZADA (a)	RECEITAS REALIZADAS Até o Bimestre (b)		SALDO NÃO REALIZADO (c) = (a - b)
RECEITAS DE OPERAÇÕES DE CRÉDITO (I)	0,00	0,00		0,00
DESPESAS	DOTAÇÃO ATUALIZADA (d)	DESPESAS EXECUTADAS Até o Bimestre		SALDO NÃO EXECUTADO (g) = (d - (e + f))
		LIQUIDADAS (e)	INSCRITAS EM RESTOS A PAGAR NÃO PROCESSADOS (f)	
DESPESAS DE CAPITAL	7.676.430,00	369.332,36	570,89	7.306.526,75
DESPESAS DE CAPITAL LÍQUIDA (II)	7.676.430,00	369.332,36	570,89	7.306.526,75
<b>RESULTADO PARA APURAÇÃO DA REGRA DE OURO (III) = (I - II)</b>	<b>-7.676.430,00</b>	<b>-369.903,25</b>		<b>-7.306.526,75</b>

  
 FRANCISCO NILSON MOREIRA  
 PREFEITO

  
 FRANCISCO GIOVANNI SILVA PEREIRA  
 Contabilista - CRC 12.190/0-3

  
 CONTACE - CONTABILIDADE PÚBLICA DO CEARÁ  
 LTDA  
 CONTROLE INTERNO EM GESTÃO FISCAL

  
 ANTONIO EDSON MELO  
 ADM. FINANCEIRO

GOVERNO MUNICIPAL DE IPAPORANGA  
 Relatório Resumido da Execução Orçamentária  
 Demonstrativo da Projeção do Regime Próprio de Previdência dos Servidores  
 Orçamentos da Seguridade Social  
 Período: Janeiro a Agosto de 2011/Bimestre: Julho e Agosto

RREO - ANEXO XII (LRF, art. 53, § 1º, inciso II)

R\$ 1,00

EXERCÍCIO	RECEITAS PREVIDENCIÁRIAS (a)	DESPESAS PREVIDENCIÁRIAS (a)	RESULTADO PREVIDENCIÁRIO (c) = (a - b)	SALDO FINANCEIRO DO EXERCÍCIO (d) = ("d" exercício anterior) + (c)
	0,00	0,00	0,00	0,00

  
 FRANCISCO NILSON MOREIRA  
 PREFEITO

  
 FRANCISCO GIOVANNI SILVA PEREIRA  
 Contabilista - CRC 12.190/0-3

  
 CONTACE - CONTABILIDADE PÚBLICA DO CEARÁ  
 LTDA  
 CONTROLE INTERNO EM GESTÃO FISCAL

  
 ANTONIO EDSON MELO  
 ADM. FINANCEIRO



GOVERNO MUNICIPAL DE IPAPORANGA  
Relatório Resumido de Execução Orçamentária  
**Demonstrativo das Receita de Alienação de Ativos e Aplicação dos Recursos**  
Orçamento Fiscal e da Seguridade Social  
Período: Janeiro a Agosto de 2011/Bimestre: Julho e Agosto

RREO - Anexo XIV (LRF, Art. 52, inciso I, alíneas "a" e "b" do inciso II e §1º)

RS 1,00

RECEITAS	PREVISÃO ATUALIZADA (a)	RECEITAS REALIZADAS Até o Bimestre (b)		SALDO NÃO REALIZADO (c) = (a - b)
RECEITAS DE CAPITAL - ALIENAÇÃO DE ATIVOS (I) Alienação de Outros Bens Móveis	20.000,00	0,00		20.000,00
DESPESAS	DOTAÇÃO ATUALIZADA (d)	DESPESAS EXECUTADAS Até o Bimestre		SALDO NÃO EXECUTADO (g) = (d - (e + f))
		LIQUIDADAS (e)	INSCRITAS EM RESTOS A PAGAR NÃO PROCESSADOS (f)	
APLICAÇÃO DOS RECURSOS DA ALIENAÇÃO DE ATIVOS (II)				
DESPESA DE CAPITAL				
Investimentos	7.399.430,00	0,00	0,00	7.399.430,00
Inversões Financeiras	27.000,00	0,00	0,00	27.000,00
Amortização da Dívida	250.000,00	0,00	0,00	250.000,00
DESPESAS CORRENTES DOS REGIMES DE PREVIDÊNCIA				
Regime Geral de Previdência Social	0,00	0,00	0,00	0,00
Regime Próprio de Previdência dos Servidores	0,00	0,00	0,00	0,00
<b>SALDO FINANCEIRO A APLICAR</b>	2010 (h)	2011 (i) = (lb - (lle + llf))		SALDO ATUAL (j) = (lllh + llj)
VALOR (II)	0,00	0,00		0,00

Fonte:

  
FRANCISCO NILSON MOREIRA  
PREFEITO

  
FRANCISCO GIOVANNI SILVA PEREIRA  
Contabilista - CRC 12.190/0-3

  
CONTAPE - CONTABILIDADE PÚBLICA DO CEARÁ  
LTDA  
CONTROLE INTERNO EM GESTÃO FISCAL

  
ANTONIO EDSON MELO  
ADM. FINANCEIRO

GOVERNO MUNICIPAL DE IPAPORANGA  
Relatório Resumido da Execução Orçamentária  
Demonstrativo das Parcerias Público-Privadas  
Orçamentos Fiscal e da Seguridade Social

Período: Janeiro a Agosto de 2011/Bimestre: Julho e Agosto

RREO - ANEXO XVII (Lei nº 11.079, de 30.12.2004, arts. 22, 25 e 28)

R\$ 1,00

ESPECIFICAÇÃO	SALDO TOTAL EM 31 DE DEZEMBRO DO EXERCÍCIO ANTERIOR (a)	REGISTROS EFETUADOS EM 2011		SALDO TOTAL
		No Bimestre	Até o Bimestre (b)	
TOTAL DE ATIVOS	0,00	0,00	0,00	0,00
Direitos Futuros	0,00	0,00	0,00	0,00
Ativos Contabilizados na SPE	0,00	0,00	0,00	0,00
Contrapartida parameter Provisões de PPP	0,00	0,00	0,00	0,00
TOTAL DE PASSIVOS (I)	0,00	0,00	0,00	0,00
Obrigações Não Relacionadas a Serviços	0,00	0,00	0,00	0,00
Contrapartida para Ativos da SPE	0,00	0,00	0,00	0,00
Provisões de PPP	0,00	0,00	0,00	0,00
GARANTIAS DE PPP (II)	0,00	0,00	0,00	0,00
SALDO LÍQUIDO DE PASSIVOS DE PPP (III) = (I - II)	0,00	0,00	0,00	0,00
PASSIVOS CONTINGENTES	0,00	0,00	0,00	0,00
Contraprestações Futuras	0,00	0,00	0,00	0,00
Riscos Não Provisionados	0,00	0,00	0,00	0,00
Outros Passivos Contingentes	0,00	0,00	0,00	0,00
ATIVOS CONTINGENTES	0,00	0,00	0,00	0,00
Serviços Futuros	0,00	0,00	0,00	0,00
Outros Ativos Contingentes	0,00	0,00	0,00	0,00

DESPESAS DE PPP	EXERCÍCIO ANTERIOR	EXERCÍCIO CORRENTE (EC)	<EC+1>	<EC+2>	<EC+3>	<EC+4>	<EC+5>	<EC+6>	<EC+7>	<EC+8>	<EC+9>
Do Ente Federado	0,00	0,00	0,00	0,00	0,00	0,00	0,00	0,00	0,00	0,00	0,00
Das Estatais Não-Dependentes	0,00	0,00	0,00	0,00	0,00	0,00	0,00	0,00	0,00	0,00	0,00
TOTAL DAS DESPESAS	0,00	0,00	0,00	0,00	0,00	0,00	0,00	0,00	0,00	0,00	0,00
RECEITA CORRENTE LÍQUIDA (RCL)	0,00	0,00	0,00	0,00	0,00	0,00	0,00	0,00	0,00	0,00	0,00
TOTAL DAS DESPESAS / RCL (%)	0,00	0,00	0,00	0,00	0,00	0,00	0,00	0,00	0,00	0,00	0,00

Nota:

  
FRANCISCO NILSON MOREIRA  
PREFEITO

  
FRANCISCO GIOVANNI SILVA PEREIRA  
Contabilista - CRC 12.190/0-3

  
CONTACE - CONTABILIDADE PÚBLICA DO CEARÁ  
LTDA  
CONTROLE INTERNO EM GESTÃO FISCAL

  
ANTÔNIO EDSON MELO  
ADM. FINANCEIRO

GOVERNO MUNICIPAL DE IPAPORANGA  
Relatório Resumido de Execução Orçamentária  
**Demonstrativo Simplificado do Relatório Resumido da Execução Orçamentária**  
Orçamento Fiscal e da Seguridade Social  
Período: Janeiro a Agosto de 2011/Bimestre: Julho e Agosto

RREO - Anexo XVIII (LRF, Art. 52, inciso I, alíneas "a" e "b" do inciso II e §1º)

R\$ 1,00

BALANÇO ORÇAMENTÁRIO	No Bimestre		Até o Bimestre	
<b>RECEITAS</b>				
PREVISÃO INICIAL	25.370.200,00		25.370.200,00	
PREVISÃO ATUALIZADA	25.370.200,00		25.370.200,00	
RECEITAS REALIZADAS	2.761.325,10		12.935.820,92	
DÉFICIT ORÇAMENTÁRIO	0,00		0,00	
SALDOS DE EXERCÍCIOS ANTERIORES	0,00		0,00	
<b>DESPESAS</b>				
DOTAÇÃO INICIAL	25.370.200,00		25.370.200,00	
CRÉDITOS ADICIONAIS	0,00		0,00	
DOTAÇÃO ATUALIZADA	25.370.200,00		25.370.200,00	
DESPESA EMPENHADA	2.769.096,93		13.185.942,02	
DESPESA LIQUIDADADA	3.049.527,83		13.933.899,54	
SUPERÁVIT ORÇAMENTÁRIO	2.017.745,59		2.017.745,59	
<b>DESPESA POR FUNÇÃO/SUBFUNÇÃO</b>	No Bimestre		Até o Bimestre	
DESPESAS EMPENHADAS	2.769.096,93		13.185.942,02	
DESPESAS LIQUIDADAS	3.049.527,83		11.916.153,95	
<b>RECEITA CORRENTE LÍQUIDA - RCL</b>	Até o Bimestre			
RECEITA CORRENTE LÍQUIDA	17.014.654,87			
<b>RECEITAS E DESPESAS DOS REGIMES DE PREVIDÊNCIA</b>	No Bimestre		Até o Bimestre	
<b>Regime Geral de Previdência Social</b>				
RECEITAS PREVIDENCIÁRIAS REALIZADAS GERAL	0,00		0,00	
DESPESAS PREVIDENCIÁRIAS LIQUIDADAS GERAL	0,00		0,00	
RESULTADO PREVIDENCIÁRIO GERAL	0,00		0,00	
<b>Regime Próprio de Previdência dos Servidores</b>				
RECEITAS PREVIDENCIÁRIAS REALIZADAS RPPS	0,00		0,00	
DESPESAS PREVIDENCIÁRIAS LIQUIDADAS RPPS	0,00		0,00	
RESULTADO PREVIDENCIÁRIO RPPS	0,00		0,00	
<b>RESULTADOS NOMINAL E PRIMÁRIO</b>	Meta Fixada no AMF da LDO (a)	Resultado Apurado Até o Bimestre (b)	% em Relação à Meta (b/a)	
RESULTADO NOMINAL	0,00	-1.231.865,85	0,00	
RESULTADO PRIMÁRIO	0,00	-859.939,49	0,00	
<b>RESTOS A PAGAR POR PODER E MINISTÉRIO PÚBLICO</b>	Inscrição	Cancelamento Até o Bimestre	Pagamento Até o Bimestre	Saldo a Pagar
<b>RESTOS A PAGAR PROCESADOS</b>				
Poder Executivo	1.046.098,28	0,00	548.940,52	497.157,76
Poder Legislativo	0,00	0,00	0,00	0,00
<b>RESTOS A PAGAR NÃO PROCESSADOS</b>				
Poder Executivo	501.814,48	0,00	0,00	497.157,76
Poder Legislativo	0,00	0,00	0,00	0,00
<b>TOTAL</b>	1.547.912,76	0,00	548.940,52	994.315,52
<b>DESPESAS COM AÇÕES TÍPICAS DE MDE</b>	Vabr Apurado Até o Bimestre	Limites Constitucionais Anuais		
		% Mínimo a Aplicar no Exercício	% Aplicado Até o Bimestre	
Mínimo Anual de <18% / 25%> das Receitas de Impostos em	2.856.684,24	25,00	41,89	
Mínimo Anual de 60% do FUNDEB na Remuneração do	1.832.505,00	60,00	211,62	



GOVERNO MUNICIPAL DE IPAPORANGA  
 Relatório Resumido de Execução Orçamentária  
**Demonstrativo Simplificado do Relatório Resumido da Execução Orçamentária**  
 Orçamento Fiscal e da Seguridade Social  
 Período: Janeiro a Agosto de 2011/Bimestre: Julho e Agosto

RREO - Anexo XVIII (LRF, Art. 52, inciso I, alíneas "a" e "b" do inciso II e §1º) R\$ 1,00

RECEITAS DE OPERAÇÕES DE CRÉDITO E DESPESAS DE CAPITAL	Valor Apurado Até o Bimestre	Saldo Não Realizado
Receitas de Operações de Crédito	0,00	0,00
Despesa de Capital Líquida	369.332,36	7.306.526,75
RECEITA DE ALIENAÇÃO DE ATIVOS E APLICAÇÃO DOS RECURSOS	Valor Apurado Até o Bimestre	Saldo a Realizar
Receita de Capital Resultante da Alienação de Ativos	0,00	20.000,00
Aplicação dos Recursos da Alienação de Ativos	0,00	0,00

  
 FRANCISCO NILSON MOREIRA  
 PREFEITO

  
 FRANCISCO GIOVANNI SILVA PEREIRA  
 Contabilista - CRC 12.190/0-3

  
 CONTACE - CONTABILIDADE PÚBLICA DO CEARÁ  
 LTDA  
 CONTROLE INTERNO EM GESTÃO FISCAL

  
 ANTONIO EDSON MELO  
 ADM. FINANCEIRO